

ОШ "Доситеј Обрадовић" Опово

Извештај о  
результатима  
завршног испита  
2014/2015. године

Јелена Иванић  
август 2015. године

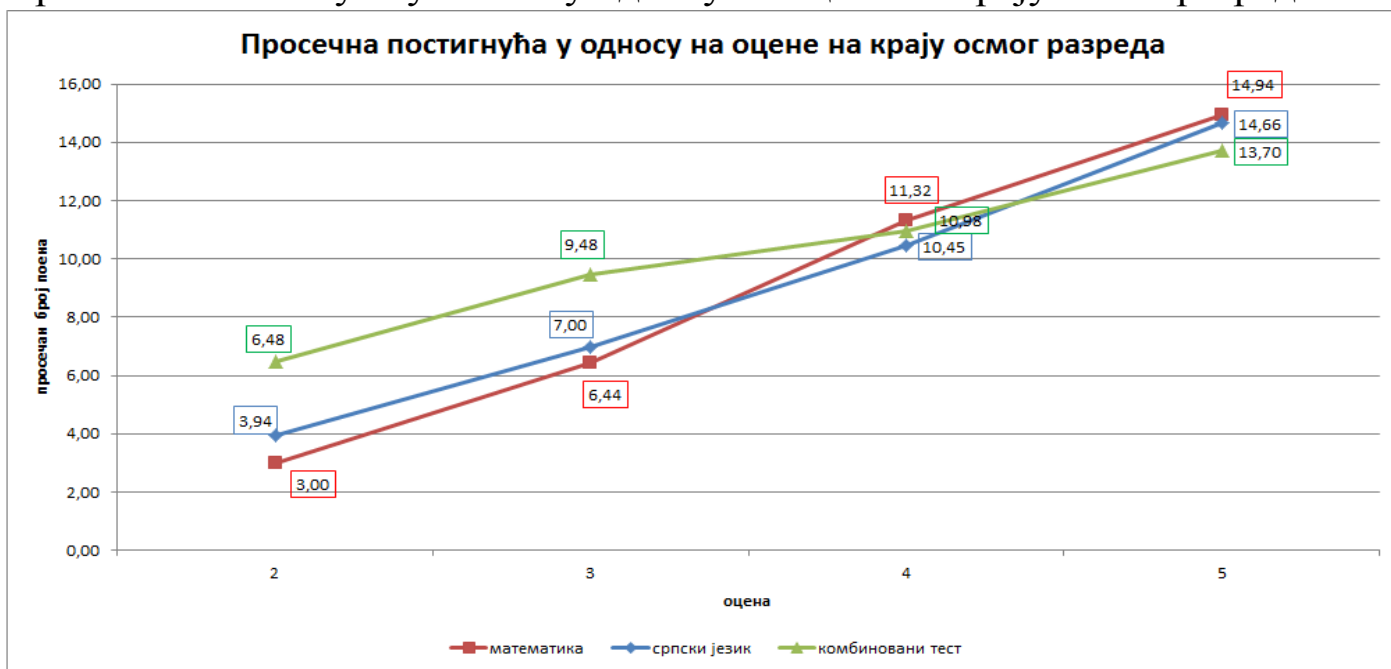
Школске 2014/2015. године завршни испит је полагао 103 ученика осмог разреда.

	Број ученика у осмом разреду	Полагало испит
8 -1	22	22
8-2	22	22
8-3	16	15
8-4	23	21
8-5	20	20
ОШ "Доситеј Обрадовић"	<b>103</b>	<b>100</b>

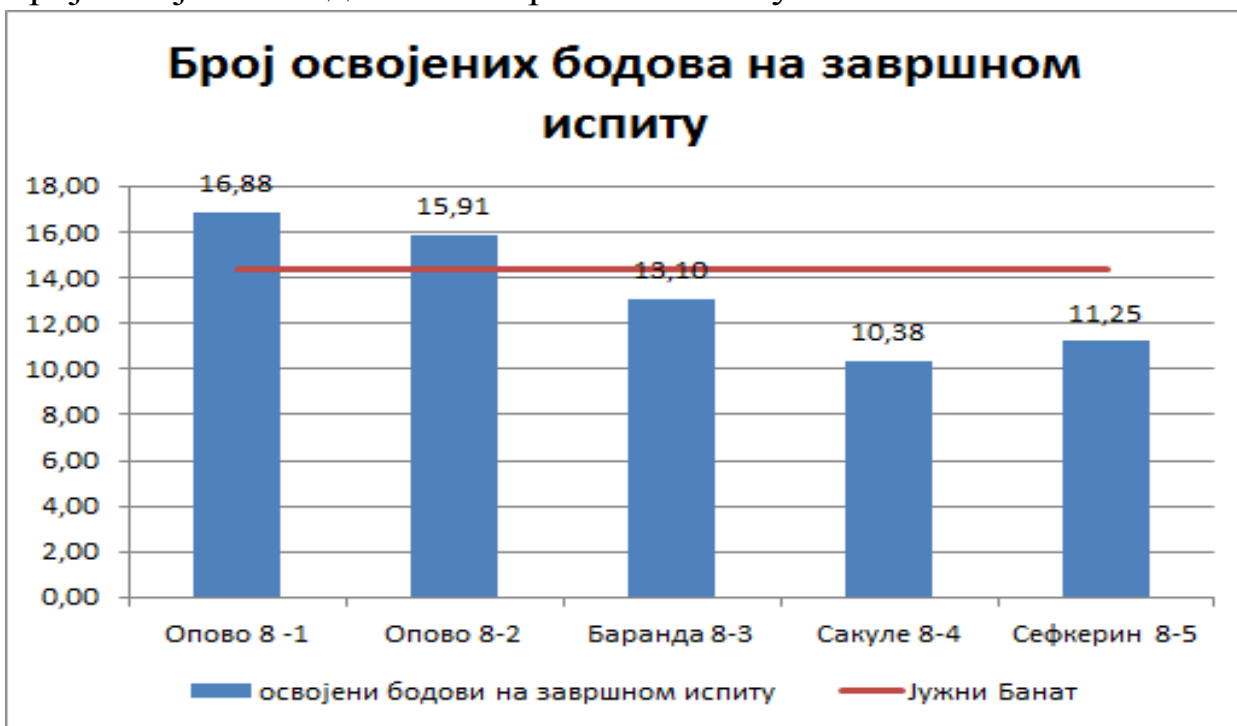
По одељењима, ученици су остварили следећи успех:

	српски језик		математика		комбиновани тест	
<b>8-1</b>	12,39	<b>Јужни Банат 10,46</b>	9,82	<b>Јужни Банат 7,24</b>	11,55	<b>Јужни Банат 11,00</b>
<b>8-2</b>	12,25		8,32		11,25	
<b>8-3</b>	10,13		6,53		9,53	
<b>8-4</b>	7,40		5,10		8,26	
<b>8-5</b>	7,53		4,95		10,03	
<b>школа</b>	10,00		7,03		10,19	

## Просечна постигнућа ученика у односу на оцене на крају осмог разреда



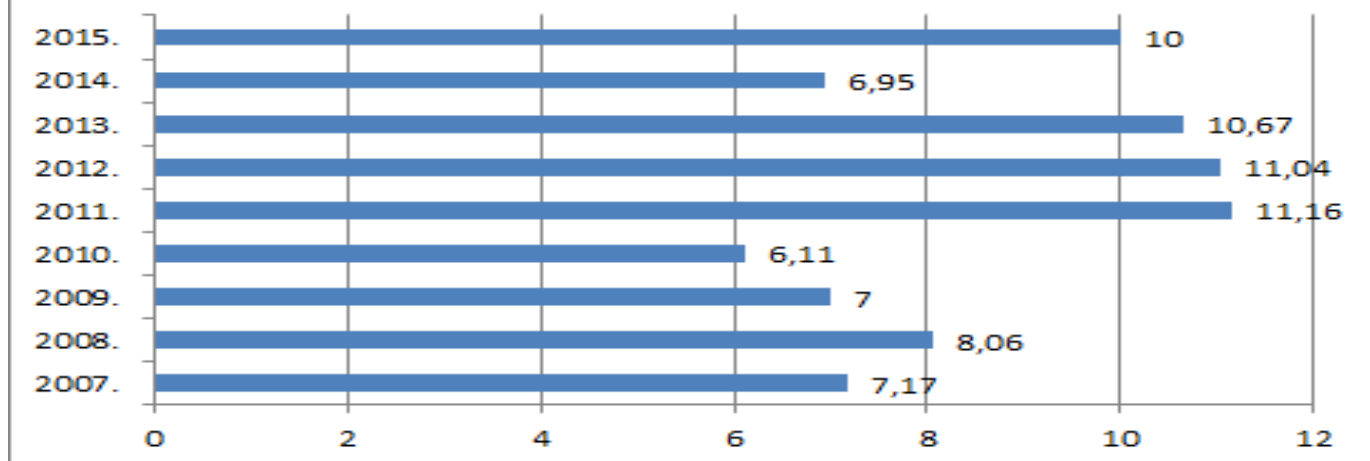
## Број освојених бодова на завршном испиту



## Просечни број освојених бодова претходних година

Српски језик

## српски језик



## Математика



# Српски језик

	Број ученика	Средња оцена из српског језика	Оцена 5	Освојени бодови		мање од 5 бодова		од 5 до 10 бодова		од 10 до 15 бодова		од 15 до 20 бодова		Просечан број бодова по ученику у који имају 5 из српског језика	Освојили мање од 5 бодова са оценом 4 или 5	Освојили мање од 10 бодова са оценом 4 или 5	Освојили 20 бодова (број ученика)	највећи освојени број поена	најмањи освојени број поена
			број ученика	По ученику	%	Број ученика	%	Број ученика	%	Број ученика	%	Број ученика	%		број ученика	број ученика			
<b>8-1</b>	22	22	100.00%	3.95	9	12.39	61.93%	2	9.09%	4	18.18%	9	40.91%	7	31.82%	15.56	0	1	0
<b>8-2</b>	22	22	100.00%	4.27	10	12.25	61.25%	1	4.55%	5	22.73%	10	45.45%	6	27.27%	14.80	0	3	0
<b>8-3</b>	16	15	93.75%	3.27	3	10.13	50.67%	1	6.67%	9	60.00%	1	6.67%	4	26.67%	17.83	0	0	0
<b>8-4</b>	23	21	91.30%	3.48	7	7.40	37.02%	9	42.86%	7	33.33%	2	9.52%	3	14.29%	13.71	1	4	1
<b>8-5</b>	20	20	100.00%	3.75	3	7.53	37.63%	5	25.00%	8	40.00%	7	35.00%	0	0.00%	10.50	2	8	0
<b>ОШ</b>	103	100	97.09%	<b>3.78</b>	<b>32</b>	<b>10.00</b>	50.00%	<b>18</b>	18.00%	<b>33</b>	33.00%	<b>29</b>	29.00%	<b>20</b>	20.00%	<b>14.66</b>	<b>3</b>	<b>16</b>	<b>0</b>

# Математика

	Број ученика	Средња оцена из математике	Оцена 5	Освојени бодови		мање од 5 бодова		од 5 до 10 бодова		од 10 до 15 бодова		од 15-20 бодова		Просечан број бодова по ученику који имају 5 из математике	Освојили мање од 5 бодова са оценом 4 или 5	Освојили мање од 10 бодова са оценом 4 или 5	Освојили 20 бодова (број ученика)	највећи број поена	најмањи број поена
			број ученика	Поученику	%	Број ученика	%	Број ученика	%	Број ученика	%	Број ученика	%		број ученика	број ученика			
<b>8-1</b>	22	22	100.00 %	3.36	5	9.82	49.09 %	5	22.73 %	5	22.73 %	8	36.36 %	4	18.18 %	15.70	0	1	0
<b>8-2</b>	22	22	100.00 %	3.09	4	8.32	41.59 %	9	40.91 %	4	18.18 %	4	18.18 %	5	22.73 %	15.50	0	0	0
<b>8-3</b>	16	15	93.75 %	3.00	2	6.53	32.67 %	7	46.67 %	4	26.67 %	2	13.33 %	2	13.33 %	15.25	0	0	0
<b>8-4</b>	23	21	91.30 %	2.86	4	5.10	25.48 %	13	61.90 %	4	19.05 %	2	9.52 %	2	9.52 %	14.88	0	1	0
<b>8-5</b>	20	20	100.00 %	2.75	2	4.95	24.75 %	10	50.00 %	7	35.00 %	3	15.00 %	0	0.00 %	11.75	0	3	0
<b>ОШ</b>	103	100	97.09 %	<b>3.02</b>	<b>17</b>	<b>7.03</b>	35.15 %	<b>44</b>	44.00 %	<b>24</b>	24.00 %	<b>19</b>	19.00 %	<b>13</b>	13.00 %	<b>14.94</b>	<b>0</b>	<b>5</b>	<b>0</b>

## Комбиновани тест

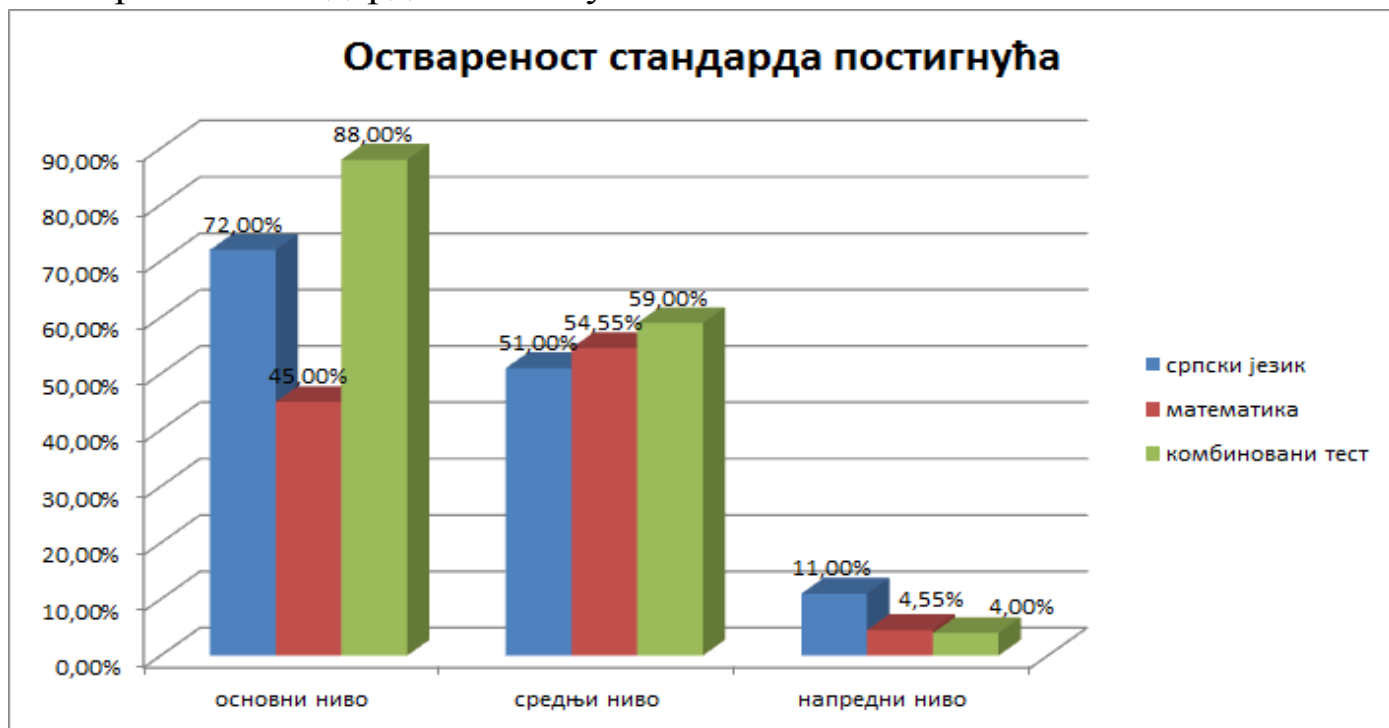
	Број ученика	Средња оцена из предмета на комбинованом тесту	Просечна оцена 4,5-5,00		Освојени бодови		мање од 5 бодова		од 5 до 10 бодова		од 10 до 15 бодова		од 15 до 20 бодова		Просечан број бодова по ученику који имају средњу оцену 5,00	Освој или мање од 5 бодова са средњом оценом 4,50-5,00	Освој или мање од 10 бодова са средњом оценом 4,50-5,00	Освој или 20 бодова (број ученика)	највећи освојени број поена	најмањи освојени број поена
			број ученика	Поученику	%	Број ученика	%	Број ученика	%	Број ученика	%	Број ученика	%	Број ученика		%	број ученика			
<b>8-1</b>	22	22	100.00 %	3.88	0	11.55	57.73 %	0	0.00 %	5	22.73 %	15	68.18 %	2	9.09 %	14.25	0	0	0	
<b>8-2</b>	22	22	100.00 %	3.66	0	11.25	56.25 %	2	9.09 %	5	22.73 %	11	50.00 %	4	18.18 %	15.75	0	0	0	
<b>8-3</b>	16	15	93.75 %	3.21	0	9.53	47.67 %	1	6.67 %	8	53.33 %	3	20.00 %	3	20.00 %	16.00	0	0	0	
<b>8-4</b>	23	21	91.30 %	3.23	0	8.26	41.31 %	2	9.52 %	15	71.43 %	2	9.52 %	2	9.52 %	13.63	0	0	0	
<b>8-5</b>	20	20	100.00 %	3.40	0	10.03	50.13 %	0	0.00 %	10	50.00 %	10	50.00 %	0	0.00 %	13.00	0	0	0	
<b>ОШ</b>	103	100	97.09 %	<b>3.50</b>	<b>0</b>	<b>10.19</b>	50.93 %	<b>5</b>	5.00 %	<b>43</b>	43.00 %	<b>41</b>	41.00 %	<b>11</b>	11.00 %	<b>14.63</b>	<b>0</b>	<b>0</b>	<b>0</b>	

## Укупан успех на завршном испиту

	Број ученика	Средња оцена из српског и математике 8.	Број одличних ученика	Број вуковаца	Број бодова из ОШ по ученику	Освојени бодови на завршном испиту		Укупан број бодова по ученику	мање од 11 бодова		од 11 до 15 бодова		од 15 до 22 бода		од 22 до 26 бодова		више од 26 бодова		Број бодова вуковаца по једном ученику	Број бодова одличних у 8. разреду по једном ученику	Број одличних ученика са мање од 15 бодова	Освојили 30 бодова (број ученика)	највећи освојени број поена	најмањи освојени број поена
						По ученику	%		Број ученика	%	Број ученика	%	Број ученика	%	Број ученика	%	Број ученика	%						
<b>8-1</b>	22	22	100.0%	3.66	11	3	59.89	16.88	56.25%	76.76	3	13.64%	5	22.73%	11	50.00%	2	9.09%	1	4.55%	23.50	20.59	0	0
<b>8-2</b>	22	22	100.0%	3.68	10	3	59.82	15.91	53.03%	75.73	4	18.18%	7	31.82%	7	31.82%	3	13.64%	1	4.55%	24.25	21.03	1	0
<b>8-3</b>	16	15	93.7%	3.13	4	2	53.98	13.10	43.67%	66.26	8	53.33%	2	13.33%	2	13.33%	2	13.33%	1	6.67%	24.38	22.94	0	0
<b>8-4</b>	23	21	91.3%	3.17	6	3	49.85	10.38	34.60%	59.32	15	71.43%	2	9.52%	2	9.52%	1	4.76%	1	4.76%	21.92	19.04	2	0
<b>8-5</b>	20	20	100.0%	3.25	1	1	56.12	11.25	37.50%	67.37	10	50.00%	7	35.00%	3	15.00%	0	0.00%	0	0.00%	20.25	20.25	0	0
<b>ОШ</b>	<b>103</b>	<b>100</b>	<b>97.0%</b>	<b>3.40</b>	<b>32</b>	<b>12</b>	<b>55.98</b>	<b>13.61</b>	<b>45.36%</b>	<b>69.19</b>	<b>40</b>	<b>40.00%</b>	<b>23</b>	<b>23.00%</b>	<b>25</b>	<b>25.00%</b>	<b>8</b>	<b>8.00%</b>	<b>4</b>	<b>4.00%</b>	<b>23.17</b>	<b>20.72</b>	<b>3</b>	<b>0</b>



## Оствареност стандарда постигнућа



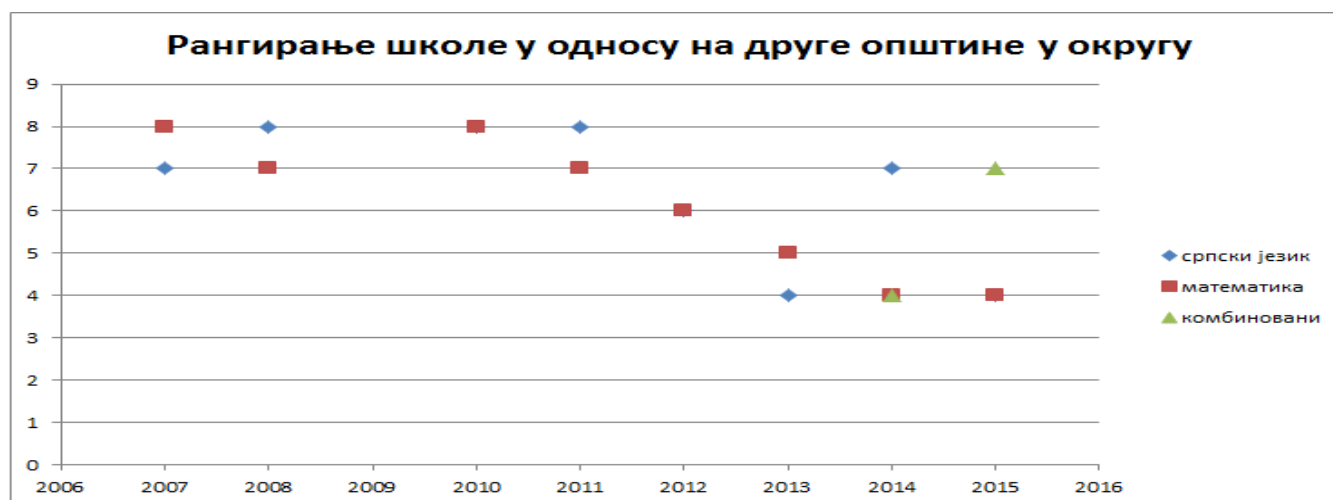
Српски језик	Број ученика који су полагаали испит	нису постигли основни ниво - имају мање од 6,5 бодова		постигли основни ниво - имају више од 6 бодова		постигли средњи ниво - имају више од 9 бодова		постигли напредни ниво - имају 17 и више бодова	
		Број ученика	%	Број ученика	%	Број ученика	%	Број ученика	%
8 -1	22	2	9.09%	20	90.91%	16	72.73%	4	18.18%
8-2	22	1	4.55%	21	95.45%	16	72.73%	2	9.09%
8-3	15	3	20.00%	12	80.00%	6	40.00%	3	20.00%
8-4	21	12	57.14%	9	42.86%	5	23.81%	2	9.52%
8-5	20	10	50.00%	10	50.00%	8	40.00%	0	0.00%
<b>ОШ</b>	<b>100</b>	<b>28</b>	<b>28.00%</b>	<b>72</b>	<b>72.00%</b>	<b>51</b>	<b>51.00%</b>	<b>11</b>	<b>11.00%</b>

Математика	Број ученика који су полагаали испит	нису постигли основни ниво - имају мање од 6,5 бодова		постигли основни ниво - имају више од 6 бодова		постигли средњи ниво - имају више од 9 бодова		постигли напредни ниво - имају 17 и више бодова	
		Број ученика	%	Број ученика	%	Број ученика	%	Број ученика	%
8 -1	22	7	31.82%	15	68.18%	12	54.55%	1	4.55%
8-2	22	9	40.91%	13	59.09%	9	40.91%	1	4.55%
8-3	15	10	66.67%	5	33.33%	4	26.67%	0	0.00%
8-4	21	15	71.43%	6	28.57%	4	19.05%	0	0.00%
8-5	20	14	70.00%	6	30.00%	3	15.00%	0	0.00%
<b>ОШ</b>	<b>100</b>	<b>55</b>	<b>55.00%</b>	<b>45</b>	<b>45.00%</b>	<b>32</b>	<b>54.55%</b>	<b>2</b>	<b>4.55%</b>

Комбинован и тест	Број ученика који су полагаали испит	нису постигли основни ниво - имају мање од 6,5 бодова		постигли основни ниво - имају више од 6 бодова		постигли средњи ниво - имају више од 9 бодова		постигли напредни ниво - имају 17 и више бодова	
		Број ученика	%	Број ученика	%	Број ученика	%	Број ученика	%
8-1	22	0	0.00%	22	100.00%	18	81.82%	1	4.55%
8-2	22	2	9.09%	20	90.91%	17	77.27%	1	4.55%
8-3	15	4	26.67%	11	73.33%	7	46.67%	1	6.67%
8-4	21	6	28.57%	15	71.43%	5	23.81%	1	4.76%
8-5	20	0	0.00%	20	100.00%	12	60.00%	0	0.00%
<b>ОШ</b>	<b>100</b>	<b>12</b>	<b>12.00%</b>	<b>88</b>	<b>88.00%</b>	<b>59</b>	<b>59.00%</b>	<b>4</b>	<b>4.00%</b>

## Рангирање у односу на друге школе у Јужнобанатском округу

(Округ има девет општина)



Ранг	2015	2014	2013	2012	2011	2010	2009	2008	2007
српски језик	4	7	4	6	8	8		8	7
математика	4	4	5	6	7	8		7	8
комбиновани	7	4							
успех ОШ	5	5	5	7	5	8		6	8
укупан успех	5	5	5	6	7	8		7	8

	Боље рангиране општине	Лошије рангиране општине
Српски језик	Панчево, Алибунар, Ковачица	Бела црква, Ковин, Пландиште, Вршац
Математика	Панчево, Пландиште, Алибунар	Ковачица, Бела црква, Ковин, Вршац
Комбиновани тест	Панчево, Пландиште, Алибунар, Бела црква, Ковин, Вршац	Ковачица